



00C097903AR0

ARIETE VINTAGE MİDİ FIRIN KULLANMA KILAVUZU



Çağrı
Merkezi

08503186516





@arieteturkey

ÖNEMLİ GÜVENLİK ÖNLEMLERİ

KULLANMADAN ÖNCE BU TALİMATLARI OKUYUN.

Elektrikli aletleri kullanırken gerekli önlemler alınmalıdır.

1. Cihazın tip etiketinde belirtilen voltajın şebeke elektriğine uygun olduğundan emin olmalısınız.
2. Güç kaynağına bağlıyken cihazı asla gözetimsiz bırakmayınız; her kullanımdan sonra fişini çekiniz.
3. Cihazı asla ısı kaynaklarının üzerine veya yakınına yerleştirmeyiniz.
4. Kullanım sırasında cihazı her zaman düz, sağlam bir yüzeye yerleştirin.
5. Fırını en az 90°C sıcaklığa dayanabilecek bir çalışma tezgahı veya mutfak dolabı üzerine yerleştirin ve üzerinde biraz boşluk bırakınız. Hiçbir koşulda bir ünitenin içine yerleştirilmemeli veya sokulmamalıdır.
6. Cihazı asla dış etkenlere (yağmur.... güneş vb.) maruz bırakmayınız.
7. Güç kablosunun sıcak yüzeylerle temas etmediğinden emin olunuz.
8. Bu cihaz, 8 yaş ve üzeri çocuklar ve fiziksel, duyuşsal veya zihinsel yetenekleri azalmış veya deneyim ve bilgi eksikliği olan kişiler tarafından, yalnızca cihazın güvenli bir şekilde kullanılmasına ilişkin gözetim veya talimat verildiği ve ilgili tehlikeleri anladıkları takdirde kullanılabilir. Çocukların cihazla oynamasına izin vermeyin. Temizlik ve kullanıcı bakımı, 8 yaşından büyük olmadıkları ve gözetim altında tutulmadıkları sürece çocuklar tarafından yapılmamalıdır.
9. 8 yaşından küçük çocukların cihazı ve güç kablosunu tutmalarına izin verilmemeli ve erişemeyecekleri bir yerde tutulmalıdır.
10. CİHAZIN GÖVDESİNİ, FİŞİNİ VEYA ELEKTRİK KABLOSUNU ASLA SUYA VEYA DİĞER SIVILARA SOKMAYINIZ; HER ZAMAN NEMLİ BİR BEZLE SİLEREK TEMİZLEYİNİZ.
11. EK PARÇALARI TAKMADAN VEYA ÇIKARMADAN ÖNCE VEYA CİHAZI TEMİZLEMEDEN ÖNCE HER ZAMAN GÜÇ KABLOSUNU ELEKTRİK ŞEBEKESİNDEN ÇEKİNİZ.
12. Cihaz üzerindeki düğmeleri kullanmadan veya ayarlamadan önce ya da elektrik fişine veya güç bağlantılarına dokunmadan önce daima ellerinizin tamamen kuru olduğundan emin olunuz.
13. Tüm dahili aksesuarları çıkarınız, daha sonra dikkatlice yıkayınız ve kurutunuz.
14. Cihazı çalışır durumdayken taşımayınız.
15. Termostatın çalışmasına ciddi zarar verebileceğinden fırının iç kısımlarını alüminyum folyo ile kaplamayınız.
16.  Çalışma sırasında metal parçalar ve cam ısınır: bu sırada sadece kapı koluna dokunabilirsiniz.
17. Kapı açıkken üzerine herhangi bir şey koymayınız.
18. Cihazın üzerine bulaşık bezi veya tabak koymayınız.
19. Cihazı sadece pişirme amacıyla kullanabilirsiniz.
20. Cihaz kullanılırken duvara yaslanmalıdır.
21.  Asit maddelerin (limon suyu, sirke vb.) cihazın üzerinde kalmasına izin vermeyin. Limon suyu, domates sosu, sirke veya benzeri asidik maddeler, uzun süre bırakılırsa emayeye zarar vererek matlaşmasına neden olabilir.

22. Cihazın fişini çekmek için, fişi tutun ve doğrudan prizden çıkarınız. Cihazın fişini çekmek için asla güç kablosunu çekmeyiniz.
23. Elektrik kablosu veya fişi hasarlıysa veya cihazın kendisi arızalıysa cihazı asla kullanmayın; bu durumda cihazı en yakın Yetkili Servis Merkezine götürünüz.
24. Herhangi bir riski önlemek için, güç kablosu hasar görürse, üretici, Teknik Servis veya benzer niteliklere sahip bir kişi tarafından değiştirilmelidir.
25. Bu cihaz SADECE EVDE KULLANIM için tasarlanmıştır ve ticari veya endüstriyel amaçlarla kullanılamaz.
26. Bu cihaz 2006/95/EC ve EMC 2004/108/EC direktiflerine uygundur.
27. Bu üründe üretici tarafından açıkça izin verilmeyen herhangi bir değişiklik yapılması, üretici garantisinin geçersiz kılınmasına neden olabilir.
28. Cihazı elden çıkarmaya karar vermeniz durumunda, elektrik kablosunu keserek çalışmaz hale getirmenizi tavsiye ederiz. Ayrıca, cihazla veya parçalarıyla oynayabilecek çocuklar için tehlikeli olabilecek tüm parçaların zararsız hale getirilmesini tavsiye ederiz.
29. Ambalaj, potansiyel olarak tehlikeli olduğundan asla çocukların ulaşabileceği bir yerde bırakılmamalıdır.
30. Cihaz, harici bir zamanlayıcı veya ayrı bir uzaktan kumanda sistemi aracılığıyla çalıştırılmak üzere tasarlanmamıştır.


BU KULLANIM KILAVUZUNU ATMAYIN

CİHAZIN TANIMI (Şekil 1)

- A Tutamak
- B Isıtma elemanları
- C Izgara
- D Damlama tavası
- E Pişirme seviyeleri
- F Cihaz gövdesi
- G Termostat düğmesi
- H Fonksiyon seçme düğmesi
- I Sıcaklık lambası
- L Güç açma ve zamanlayıcı düğmesi
- M Izgarayı ve damlama tavasını çıkarmak için çatal

ILK KEZ KULLANIYORUM

Metal parçalara uygulanan koruyucu kaplamalardaki koku ve dumanı gidermek için "boş" bir pişirme işlemi gerçekleştiriniz:

- kadranı (H) sembolüne çevirerek fırını çalıştırınız  ; sıcaklığı maksimuma ve zamanlayıcıyı 15 dakikaya ayarlayınız;

- cihazı iyi havalandırılmış bir ortamda kapısı açık olarak çalışmaya bırakın. Bu işlem sırasında metal parçalardan ve yan açıklıklardan duman çıkması olağandır. Bu işlemden sonra odayı havalandırınız.

KULLANIM TALİMATLARI

- Yiyecekleri ızgaraya (C) veya damlama kabının (D) içine yerleştirerek pişirmeye hazırlayınız.
- Cihazın fişini prize takınız ve fonksiyon seçme kadranını (H) kullanarak gerekli pişirme türünü seçiniz:



üstten pişirme (graten için);



alttan pişirme;




tam güçte pişirme (üst ve alt aynı anda);

- Termostatın (G) kadranını çevirerek gerekli pişirme sıcaklığını ayarlayınız.


- Izgarayı (C) önceden hazırlanmış yiyeceklerle birlikte uygun çatalı (M) kullanarak gerekli pişirme seviyesinde (E) fırına yerleştiriniz (Şekil 2). Izgarada (C) yemek pişirirken, pişirme yağını toplamak için damlama kabını (D) ızgaradan (C) daha alçak bir seviyeye (E) yerleştiriniz. Dumanı, kötü kokuları ve birikmeyi önlemek için damlama kabına (D) iki bardak su dökmenizi öneririz.

ÖNEMLİ: Yiyecekleri üst ısıtma elemanından en az 2 cm uzakta olacak şekilde konumlandırın.

- Zamanlayıcıyı gerekli pişirme süresine ayarlamak için düğmeyi (L) kullanabilirsiniz.

Bu aşamada fırın pişirmeye başlar ve sıcaklık ışığı (I) yanar; ayarlanan sıcaklığa ulaşıldığında veya düğme (H) manuel olarak konumuna  getirildiğinde söner.

ÖNEMLİ: Pişirme sırasında yiyeceğe göz kulak olmalısınız.

- Pişirme süresinin sonunda fırın otomatik olarak durur, bir alarm sesi çıkarır veya ayarlanan pişirme süresi bittiğinde düğme (L) ye basarak durdurabilirsiniz .

- Cihazın fişini prizden çekiniz, kapağını açınız ve uygun fırın eldivenleri veya birlikte verilen çatalı (M) kullanarak ızgarayı (C) veya damlama kabını (D) çıkarınız.











TEMİZLİK

- Düzenli temizlik pişirme sırasında duman ve kötü koku oluşumunu önler.
- Dış yüzeyi daima nemli bir süngerle temizleyin, boyaya zarar verebilecek aşındırıcı ürünler kullanmayın.
- İç yüzeyleri temizlemek için asla alüminyum aşındırabilecek ürünler (sprey deterjanlar) kullanmayınız ve kenarları asla keskin veya sivri uçlu nesnelere kazımayınız. Her kullanım sonunda, fırın tamamen soğuduktan sonra nemli bir süngerle siliniz.

ÖNEMLİ: Emaye kaplı tüm parçalar sabunlu su veya diğer aşındırıcı olmayan ürünlerle yıkanmalıdır.

- Yağ lekeleri veya duman sızıntıları olduğunda, yağı sıcak sabunlu suya batırılmış bir süngerle temizlemenizi öneririz.

ÖNEMLİ: Yumuşak bir bezle kurulayın. Limon suyu, domates püresi, sirke veya benzeri asidik maddeler emayeye zarar vererek parlaklığını kaybetmesine neden olabilir.

Recipes/quantities	Degrees	Times	Funct.
Et kızartmaları (1 Kg)	200°-230°	60 min.	
Kızarmış balık (1 Kg)	190°-210°	30-40 min.	
Pişmiş sebzeler (500 g)	190°-210°	30-40 min.	
Broşlar, sosisler, doğranmış etler (500)	190°-210°	30-45 min.	
Sarılmış et, sebze ve balık	190°-210°	30-45 min.	
Et, sebze, balık graten (500 g)	230°	20-30 min.	
Fırında pişmiş makarna (1 Kg)	200°	20-30 min.	
Ekmek, pizza ve focaccia (500 g)	230°	20-35 min.	
Kekler, hamur işleri (500 g)	170°-180°	25-40 min.	
Bisküviler, küçük hamur işleri (200 g)	170°	10-15 min.	

Teknik Özellikler

Marka	ARİETE
Model	979
Çalışma Gerilimi (V), Frekans (Hz)	220-240V~, 50/60HZ

Ürünün kullanım ömrü 7 yıldır. (Ürünün fonksiyonunu yerine getirebilmesi için gerekli yedek parça bulundurma süresi)

Sorun Giderme

Cihazınızda normal olmayan bir durum tespit ettiğinizde, aşağıdaki açıklamalar doğrultusunda sorunu çözmeye çalışabilirsiniz. Cihazınız hala normal çalışmasına devam etmiyorsa Müşteri hizmetlerimiz veya size en yakın Yetkili Servis ile irtibata geçiniz. Yetkili servis listesine ve iletişim bilgilerine web sitesinden ulaşabilirsiniz.

SORUN	SEBEBİ	ÇÖZÜM
Cihaz çalışmıyor.	Cihazın fişi prize uygun şekilde takılmamış.	Sıkıca prize takın.
	Prizde elektrik yok.	Sigorta veya şalteri kontrol edin.
	cihazın fişi prize takılı olmayabilir.	Cihazın fişi prize takılı olduğundan emin olun.

Enerji tasarrufu için öneriler

Ürünü düzenli aralıklarla temizleyiniz.

Ürünü kullanmadığınız durumlarda mutlaka fişini prizden çekiniz.

TAŞIMA VE NAKLİYE SIRASINDA DİKKAT EDİLECEK HUSUSLAR

- Taşıma ve nakliye sırasında cihazı orijinal ambalajı ile birlikte taşıyın. Cihazın ambalajı, cihazı fiziksel hasarlara karşı koruyacaktır.
- Cihazın veya ambalajının üzerine ağır cisimler koymayın. Cihaz zarar görebilir.
- Cihazınızı nakliye esnasında düşürmeyiniz ve darbelere karşı koruyunuz.
- Ürünün müşteriye tesliminden sonra taşıma sırasında oluşan arızalar ve hasarlar garanti kapsamına girmez.

MÜŞTERİ HİZMETLERİ:

Ürünlerinizde oluşabilecek herhangi bir arıza durumunda ve her türlü teknik destek veya yedek parça ihtiyacınızda **0850 318 65 16** numaralı Çağrı Merkezimizi arayabilir, musterihizmetleri@ssh.com.tr adresimize e-mail gönderebilir veya www.ariete.net.tr web sayfamızı ziyaret ederek yetkili servislerimizin güncel iletişim bilgilerine ulaşabilirsiniz.

Tüm yetkili servis istasyonu bilgilerimiz T.C. Ticaret Bakanlığı tarafından oluşturulan Servis Bilgi Sisteminde yer almaktadır. İlgili web sitesine www.servis.gov.tr adresinden ulaşabilirsiniz

CİHAZINIZIN ÇEVREYE UYGUN BİR ŞEKİLDE ATILMASI

Bu ürünün geri dönüşümü ile ilgili daha ayrıntılı bilgi için lütfen yerel belediye, ev atıkları imha servisi veya ürünü satın aldığınız mağaza ile temasa geçiniz.

Ambalaj Bilgisi : Ürünün ambalajı, geri dönüştürülebilir malzemelerden üretilmiştir. Ambalaj atığını evsel veya diğer atıklarla birlikte atmayınız, yerel yönetimin belirttiği ambalaj toplama noktalarına atınız.

MÜŞTERİ'NİN SEÇİMLİK HAKLARI:

Müşteri; malın 6502 sayılı Tüketicinin Korunması Hakkında Kanun hükümleri uyarınca ayıplı olduğunun anlaşılması durumunda, ayıp daha sonra ortaya çıkmış olsa bile, malın müşteriye teslim tarihinden itibaren iki yıllık zaman aşımı süresi içinde; 1) Satılanı geri vermeye hazır olduğunu bildirerek sözleşmeden dönme, 2) Satılanı alıkoyup ayıp oranında satış bedelinden indirim isteme,seçimlik haklarından birini Satıcıya karşı; 3) Aşırı bir masraf gerektirmediği takdirde, bütün masrafları satıcıya ait olmak üzere satılanın ücretsiz onarılmasını isteme, 4) İmkân varsa, satılanın ayıpsız bir misli ile değiştirilmesini isteme,seçimlik haklarından birini ise Satıcıya, üretici veya ithalatçıya karşı kullanılabilir. Ücretsiz onarım veya malın ayıpsız misli ile değiştirilmesinin satıcı için orantısız güçlükleri beraberinde getirecek olması hâlinde tüketici, sözleşmeden dönme veya ayıp oranında bedelden indirim haklarından birini kullanabilir

İTHALATÇI BİLGİLERİ:

ÜNVAN: SDA Mutfak Gereçleri Satış ve Dağıtım Anonim Şirketi

ADRES: Esentepe Mah. Müselles Sok. No: 1/5 Şişli - İSTANBUL

TELEFON: 0 212 266 07 17

WEB ADRESİ: www.ariete.net.tr